



¿Estamos caros en dólares?

Índice mensual de precios relativos a abril de 2026

Guido Zack
Nicolás Sidicaro
Daniel Schteingart



02 En abril, Argentina se encareció 3,6% en dólares.

¿Qué pasó en abril?

→ LA INFLACIÓN EN PESOS FUE DE:

2,6%



→ LA VARIACIÓN DEL TIPO DE CAMBIO OFICIAL FUE:

-1,0%

Por su parte, América Latina se encareció 4,2%. Esto significa que en abril Argentina se abarató 0,6%.

03 Mensajes clave

- La inflación en dólares de **Argentina** siguió aumentando: en marzo fue del **3,6% mensual**, mientras que el promedio de América Latina se encareció 4,2%, lo que resultó en un abaratamiento relativo del país con respecto a la región.
- A pesar de este abaratamiento relativo, **la producción** continúa cara frente a las importaciones: **el encarecimiento** en dólares de la economía argentina coincide con una caída récord en la cantidad de empresas en actividad.
- Argentina dejó de ser un país "barato" en la región: pasó de ubicarse por debajo del promedio de América Latina a alinearse con el promedio regional. Recientemente **superó a Brasil**, pero se mantiene levemente **más barata** que Chile y México.

04 En base al dólar oficial, estamos...

fundar

-

IGUALES AL PROMEDIO
DE AMÉRICA LATINA.

3,5%

MÁS CAROS DESDE
QUE ASUMIÓ MILEI.

76,4%

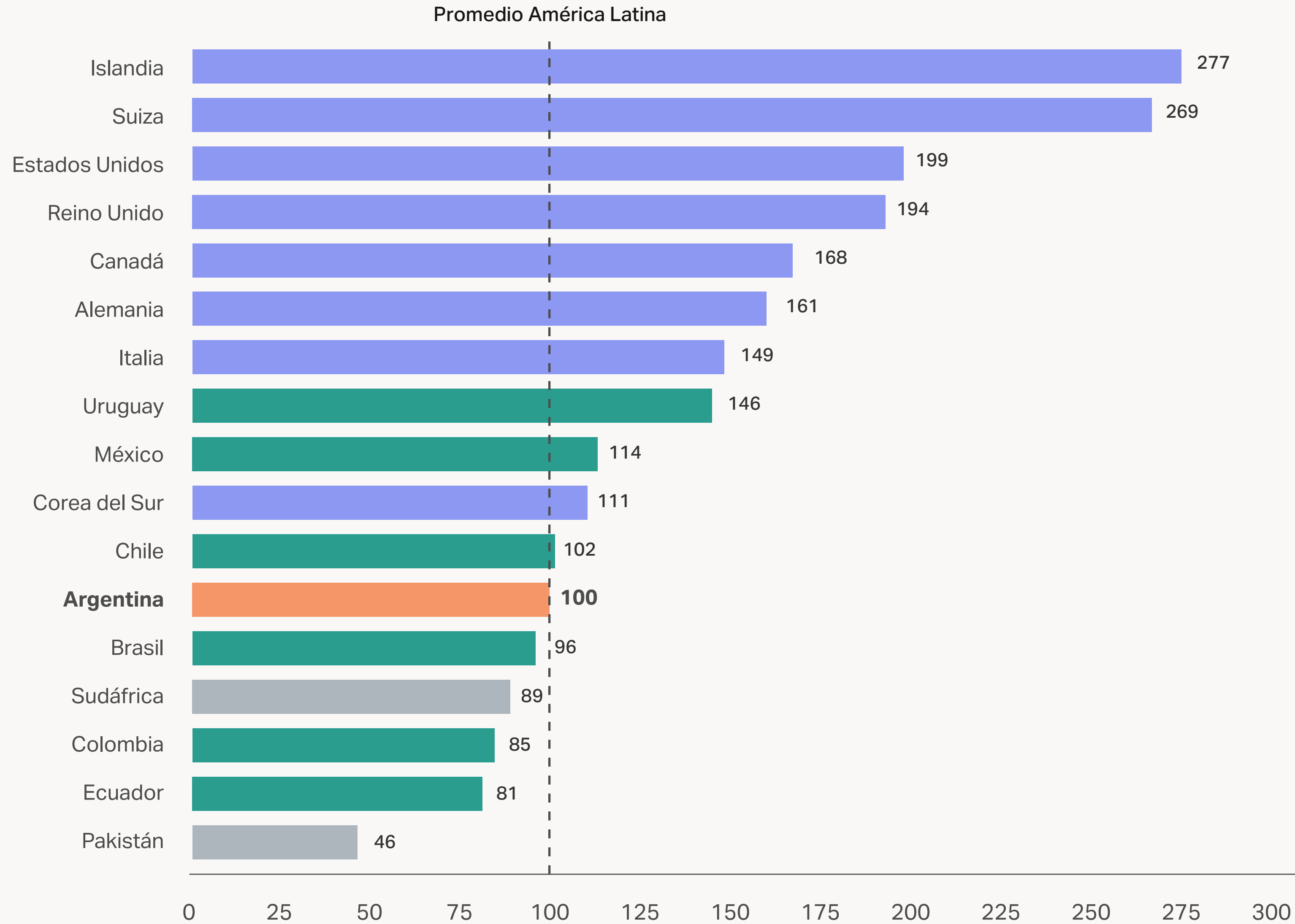
MÁS CAROS QUE
ENERO 2021.

→ El costo de vida es **más bajo** que el de Uruguay, México y Chile (y de la mayor parte de los países desarrollados) y **más alto** que el de Brasil, Colombia, Honduras y Paraguay.

Fuente: Fundar con base en el ICP (Banco Mundial), IPC (OIT/INEs), TC (FMI) y población (Banco Mundial).

Nivel general de precios por país

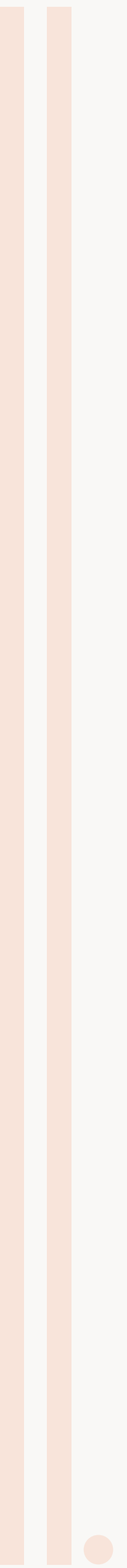
Índice de nivel de precios, abril 2026. Base 100 = América Latina



- Argentina
- Desarrollados
- América Latina
- Otros

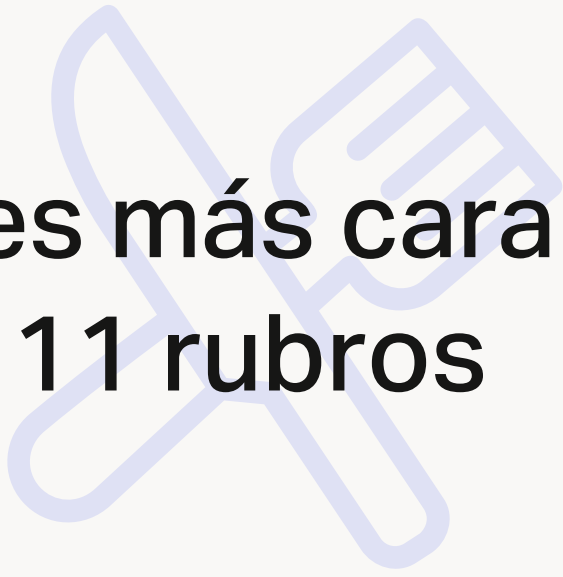
Nota: precios con respecto al promedio ponderado por población de los países de América Latina.

Fuente: Fundar con base en el ICP (Banco Mundial), IPC (OIT/INEs), TC (FMI) y población (Banco Mundial).

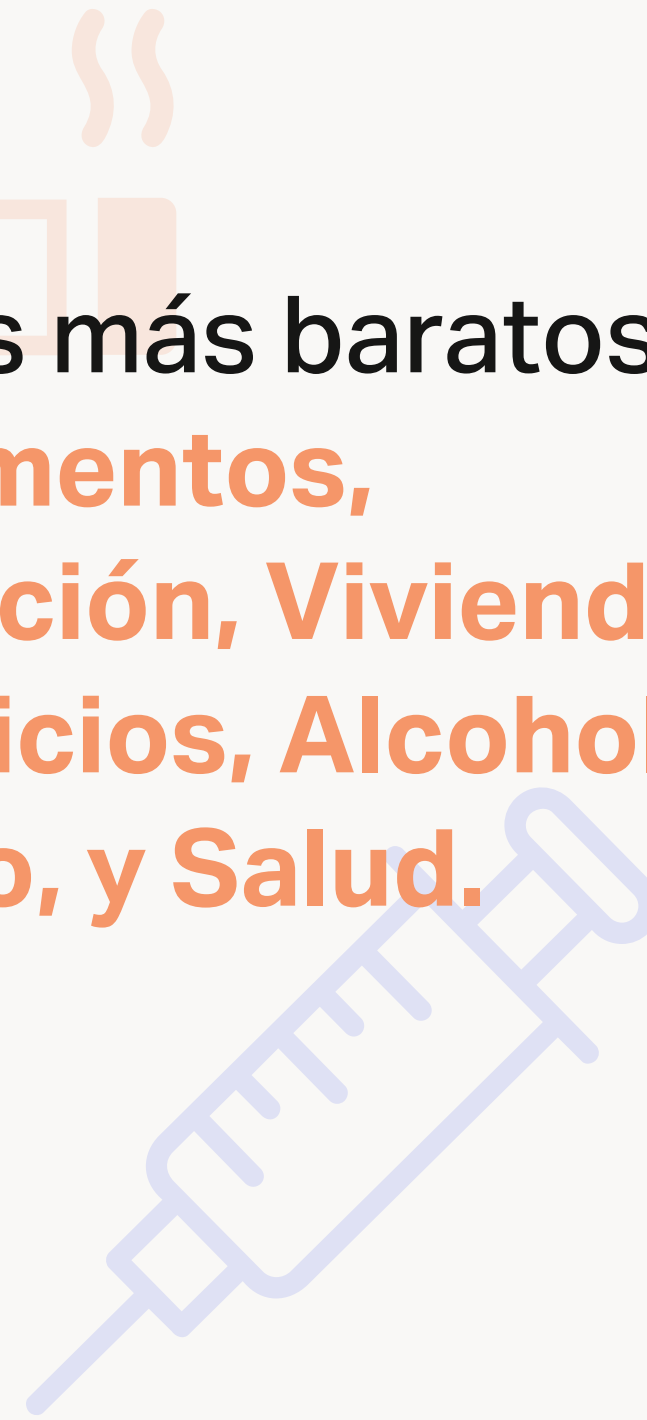


Detalle por sector

→ Argentina es más cara en 6 de los 11 rubros relevados:
Restaurantes, Indumentaria, Comunicaciones, Recreación, Equipamiento del hogar y, desde abril, también **Transporte.**



→ Somos más baratos en **Alimentos, Educación, Vivienda y servicios, Alcohol y tabaco, y Salud.**

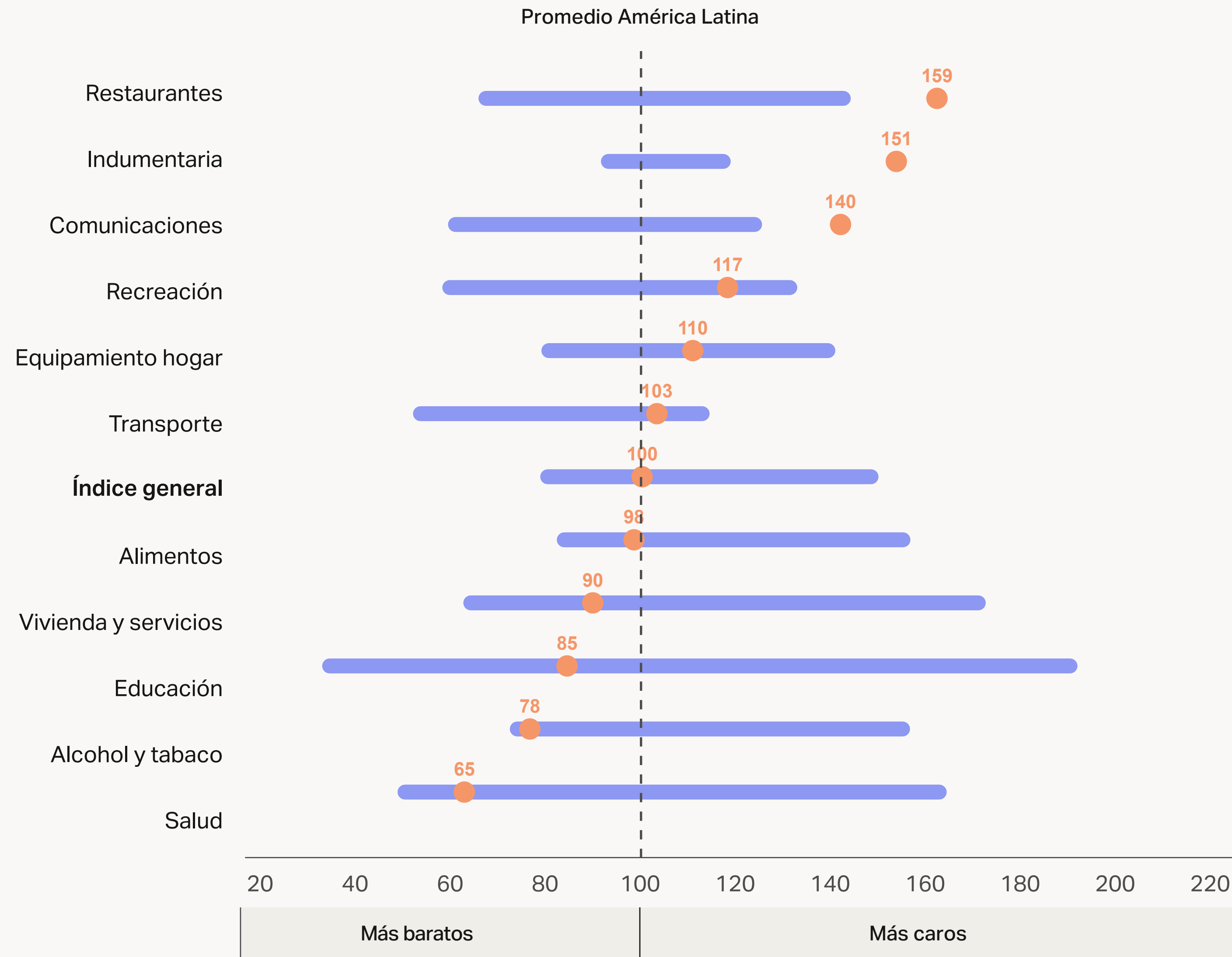


→ Somos el país con la **Indumentaria** y los **Restaurantes** más caros de América Latina.



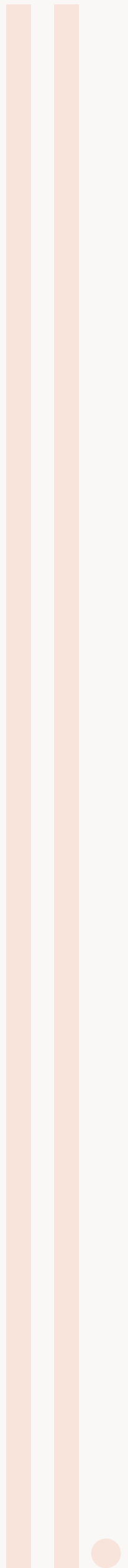
Argentina en contexto: comparación con América Latina

Índice de nivel de precios por capítulo, abril 2026. Base 100 = América Latina










- Argentina
- Rango min-max del grupo (8 países, sin Argentina)
- Promedio pond. por población América Latina

Fuente: Fundar con base en el ICP (Banco Mundial), IPC (OIT/INEs), TC (FMI) y población (Banco Mundial).




¿Cómo evolucionó Argentina?

→ Desde que asumió Milei, los precios relativos se fueron ordenando, pero todavía falta.

- 
- 
- 
- 
- 
- 
- 

→ En los capítulos en los que somos más caros, como **Restaurantes, Indumentaria, Recreación y Equipamiento del hogar**, nos volvimos un poco menos caros.

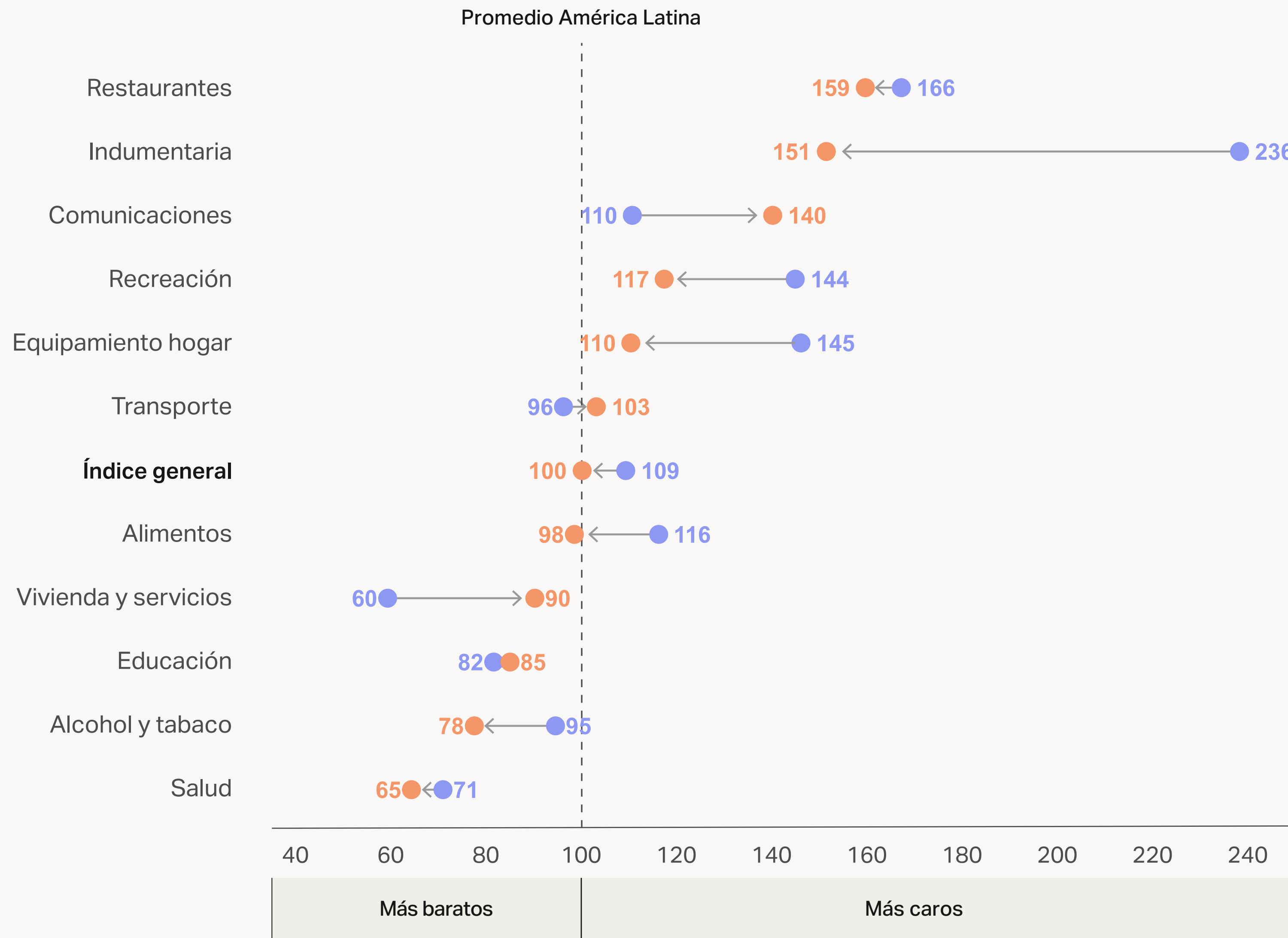


→ En abril nos volvimos más caros en **Transporte**.



¿Más caros o más baratos? Y... depende del rubro

Índice de nivel de precios por capítulo. Base 100 = América Latina



● Noviembre 2023

● Abril 2026

Nota: promedio ponderado por población de los países de América Latina.

Fuente: Fundar con base en el ICP (Banco Mundial), IPC (OIT/INEs), TC (FMI) y población (Banco Mundial).

Durante el gobierno de Milei...

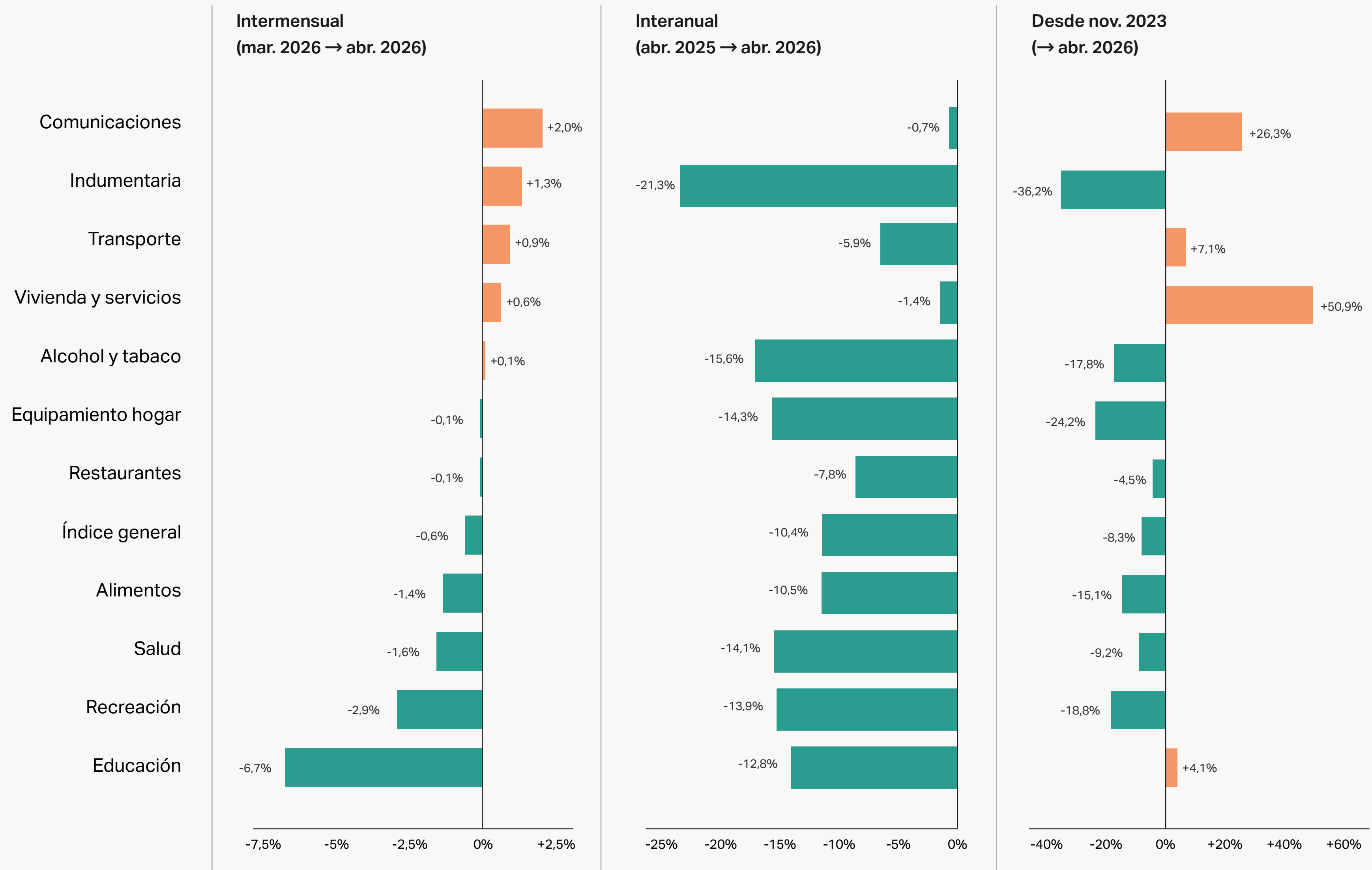
→ En el último mes, el promedio de precios en dólares **cayó 0,6%** con respecto a la región. Algunos rubros, como **Educación y Recreación**, se abarataron, mientras que otros, como **Comunicaciones e Indumentaria**, aumentaron relativamente.

→ En el último año, nos volvimos **10,4% más baratos** en dólares. **Indumentaria** fue el sector que más se abarató, y **Comunicaciones** el que menos.

→ Desde noviembre de 2023, **Vivienda y servicios, Comunicaciones, Educación y Transporte** se volvieron más caras respecto a América Latina. En el resto de los rubros nos **abaratamos** relativamente.

Evolución de precios relativos: Argentina vs América Latina

Variación porcentual del Índice por capítulo



- Más caros que América Latina
- Más baratos que América Latina

Nota: variación % = ((PLI final / PLI inicial) - 1) × 100 | Promedio ponderado por población (Banco Mundial).

Fuente: Fundar con base en el ICP (Banco Mundial), IPC (OIT/INEs), TC (FMI) y población (Banco Mundial).

Índice mensual de precios relativos a abril de 2026

